

El ratolí Pérez

Primer cicle de primària





INTRODUCCIÓ

En aquest dossier trobarem activitats per treballar l'obra abans i després de la seva visualització. Animem als professors a treballar les activitats que creguin més adequades pels seus alumnes en funció de les necessitats d'aprenentatge de cadascun d'ells.

OBJECTIUS

- **Apropar als alumnes a l'art del teatre.**
- **Identificar i entendre els valors i conceptes (higiene dental, amicitat, etc.) que es treballen a l'obra de teatre.**
- **Conèixer la literatura infantil.**
- **Afavorir el desenvolupament de la imaginació i la curiositat de l'alumnat.**
- **Treballar la competència comunicativa lingüística dels alumnes.**
- **Desenvolupar capacitats descriptives, interpretatives i argumentatives en l'alumnat.**
- **Reforçar les activitats culturals i potenciar-les davant de l'alumnat.**





ABANS D'ANAR AL TEATRE

1. Llegeix el resum de El Ratolí Pérez i contesta les següents preguntes:

El Ratolí Pérez és un ratolí que treballa pintant la Lluna amb les dents de llet dels nens i nenes que recull cada nit. Així cada nit la llum brilla i il·lumina la ciutat. Per poder fer-ho, la Cuca, la millor amiga del Ratolí Pérez, sovint l'ajuda a embolicar els regals pels nens i nenes, i junts s'ho passen molt bé.

Però un dia la Cuca sent gelosia de la Lluna perquè brilla més que ella i perquè el Ratolí Pérez la mira encantat. Aprofitant aquesta gelosia, la senyora Càries prepararà una trampa per tal que la Cuca l'ajudi a traïr al Ratolí Pérez.

a) De què treballa el Ratolí Pérez?

.....

.....

.....

b) Què sent la Cuca per la Lluna?

- Li encanta com brilla, pensa que és la més bonica.
- L'enveja, ja que la lluna brilla més que ella.
- L'odia perquè és més gran que ella.



- 3. Pinta al Ratolí Pérez.** Fins i tot, pots utilitzar diferents materials: retoladors, pintures, llapis de colors, o diferents materials: paper de seda, diaris, feltre, goma Eva o qualsevol material que tingueu a classe. Per exemple, fes servir paper gris per la cara del Ratolí Pérez. Utilitza tota la teva imaginació!



4. **Cantem junts!** Escolta i canta la cançó "Una boca sana". Després, representa la cançó amb mímica.



CANTEU LA CANÇÓ I IMAGINEU QUE US ESTEU RENTANT LES DENTS, TOT SEGUINT EL RITME DE LA MÚSICA!

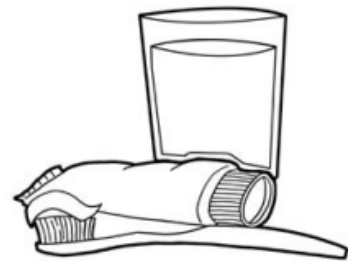
UNA BOCA SANA

RENTAR-SE LES DENTS NO ÉS GENS COMPLICAT.

JO US HO EXPLICARÉ SI NO HO HEU PROVAT,
PERQUÈ NETEJAR-LES ÉS MOLT IMPORTANT,
AMB LES DENTS BEN NETES VAS MÉS ELEGANT.

EL QUE NECESSITES ÉS UN BON RASPALL,
UN XIQUET DE PASTA, AIGUA I UN MIRALL.
AMB AQUESTES COSES JA ESTÀS PREPARAT,
JA NOMÉS ET FALTA UN BON RASPALLAT.

ARA FREGA'T EL RASPALL
PER LA BOCA, AMUNT I AVALL.
I TAMBÉ DE DRETA A ESQUERRA,
PER DAVANT I PER DARRERE.






AMB NOMÉS TRES MINUTETS,
ELS QUEIXALS QUEDEN BEN NETS.
I AMB AQUESTA FILIGRANA
JA TINDRÀS LA BOCA SANA.

RENTAR-SE LES DENTS NO ÉS GENS COMPLICAT
SI SEGUIU AMB TRAÇA TOT EL QUE HE EXPLICAT.

(PARLAT)

- MOLTES GRÀCIES, PERÒ...
ENS PODRIA FER UNA DEMOSTRACIÓ?
- QUÈ VOLS DIR, QUE HO FACI DE DEBÒ,
AMB EL RASPALL A LA BOCA?
- SÍ, CLAR, AIXÒ MATEIX.
- MOLT BÉ, PERÒ ESCOLTEU, EH?

(AMB EL RASPALL A LA BOCA)
ARA FREGA'T EL RASPALL
PER LA BOCA, AMUNT I AVALL.
I TAMBÉ DE DRETA A ESQUERRA,
PER DAVANT I PER DARRERE.





5. Ara us presentarem els personatges de l'obra que veureu. Però abans hauràs d'ajudar-los a recordar els seus noms. Escribeu els seus noms i, després, relaciona cada dibuix amb el seu nom.



C _ _ _ _



R _ _ _ _ _ _ _ _

P _ _ _ _




C _ _ _ _ _



6. Em rento les dents. El Ratolí Pérez ens explica que és molt important rentar-se bé les dents perquè, si no ho fas, no podrà utilitzar-les per pintar la Lluna. Però a part de rentar-nos les dents també podem fer moltes altres coses per cuidar-nos una mica més.

Escolta atentament els consells del Ratolí Pérez i uneix-los amb les imatges.



.....

Rentar-se les dents



.....

Menjar sa



.....

Fer esport



.....

Beure molta aigua



Rentar-se les mans



Dutxar-se



DESPRÉS D'ANAR AL TEATRE

1. Després de veure l'obra de teatre, respon a les següents preguntes:

a) **Com ajuda la Cuca al Ratolí Pérez al començament de l'obra?**

.....

.....

.....

b) **Per què la Cuca fa un pacte amb la Càries? En què consisteix aquest pacte?**

.....

.....

.....

c) **Què li diu la Càries a la Cuca que li passarà si no compleix amb la seva part del tracte?**

.....

.....

.....

d) **Quan s'assabenta la Cuca que ha traït al seu amic Ratolí Pérez?**

.....

.....

.....




2. **Pintura natural.** El raspall de dents és genial. No només evita que tinguem càries... també podem utilitzar-lo per pintar! Utilitza el raspall de dents per fer pintura natural i conversa sobre els diversos usos dels aliments.

PINTO AMB...XOCOLATA!


PINTO AMB...MADUIXES I SUCRE!



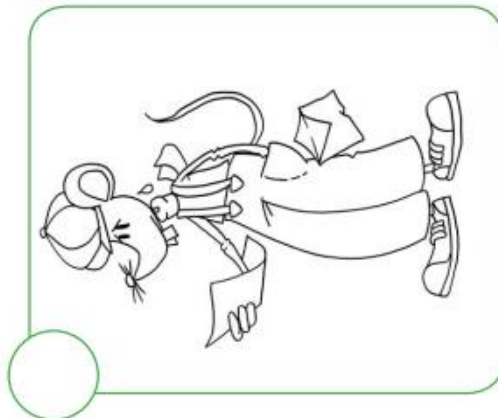





PINTO AMB...CAFÈ!



PINTO AMB...TARONJA I SUCRE!



3. Ordena aquestes imatges de l'1 al 6:





5. El Ratolí Pérez té un problema. Ajuda'li!

Com pot ser? Els grills s'han despistat. S'han oblidat de dir al Ratolí Pérez que a uns nens els han caigut les dents i ara el Ratolí Pérez ja no sap quantes dents ha de recollir.

A la seva llista hi ha el nom de 36 nens. Ja ha recollit 18 dents. Quantes dents li queden per recollir?

DADES:

A la llista hi hanens.

Al sac hi hadents.

OPERACIÓ:

.....

0

.....

RESPOSTA:

Al Ratolí li falten
dents per recollir.





6. Al Josep Pérez li han caigut 4 dents, a la seva germana Anna 6 dents, i al seu cosí Miquel 9 dents. Quantes dents s'ha emportat el Ratolí Pérez?

DADES:

A en Josep M. li han caigutdents.

A l'Anna li han caigutdents.

A en Miquel li han caigutdents.

OPERACIÓ:

.....

.....

0

.....

.....


RESPOSTA:

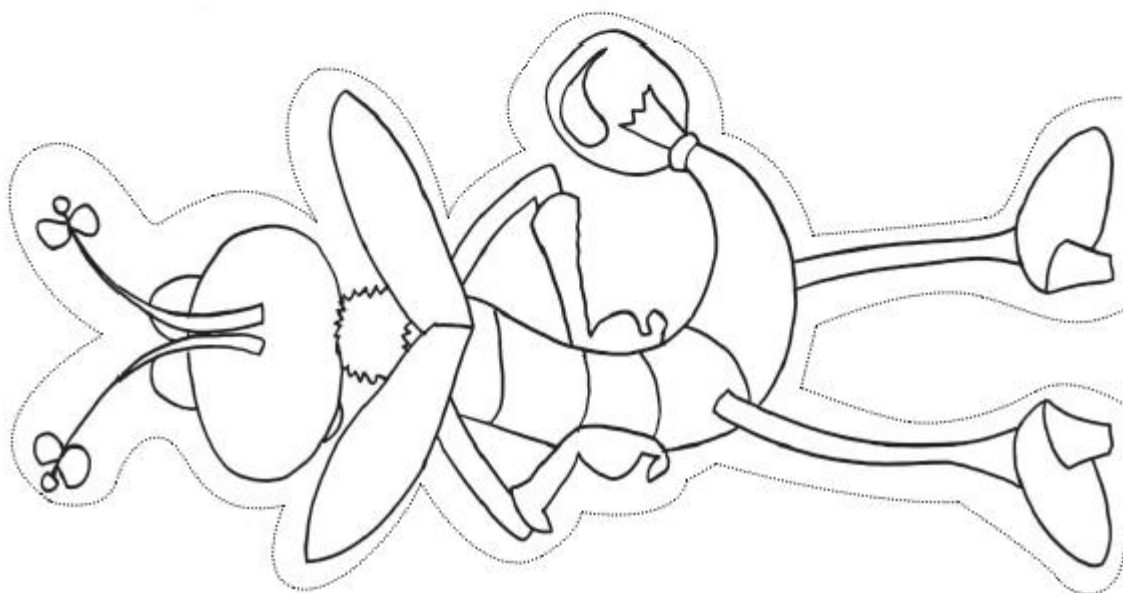
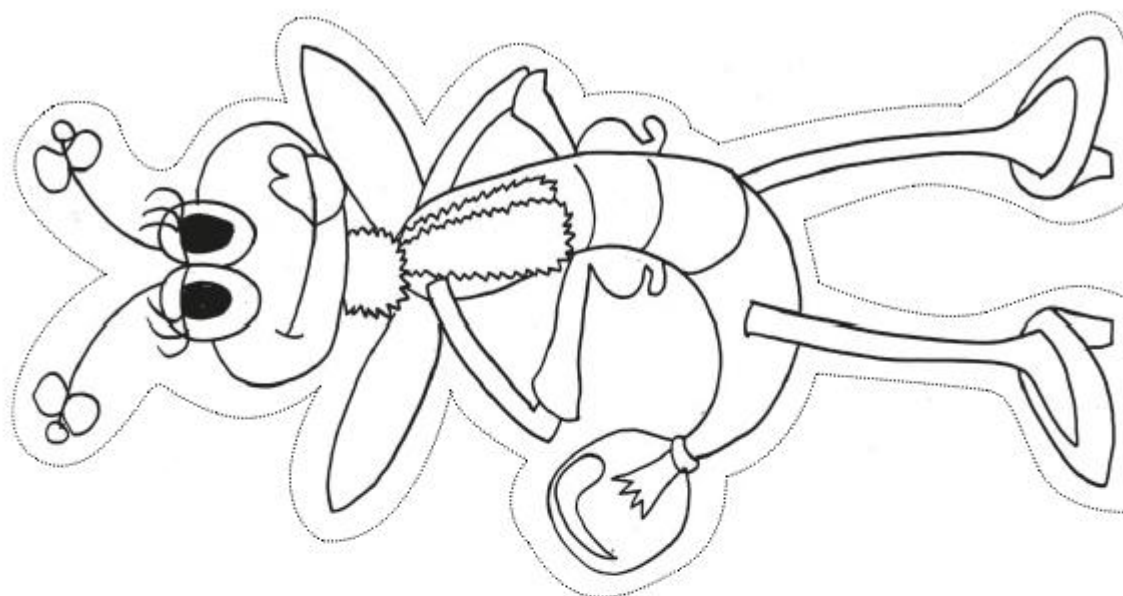
El Ratolí ha recollit
jadents.

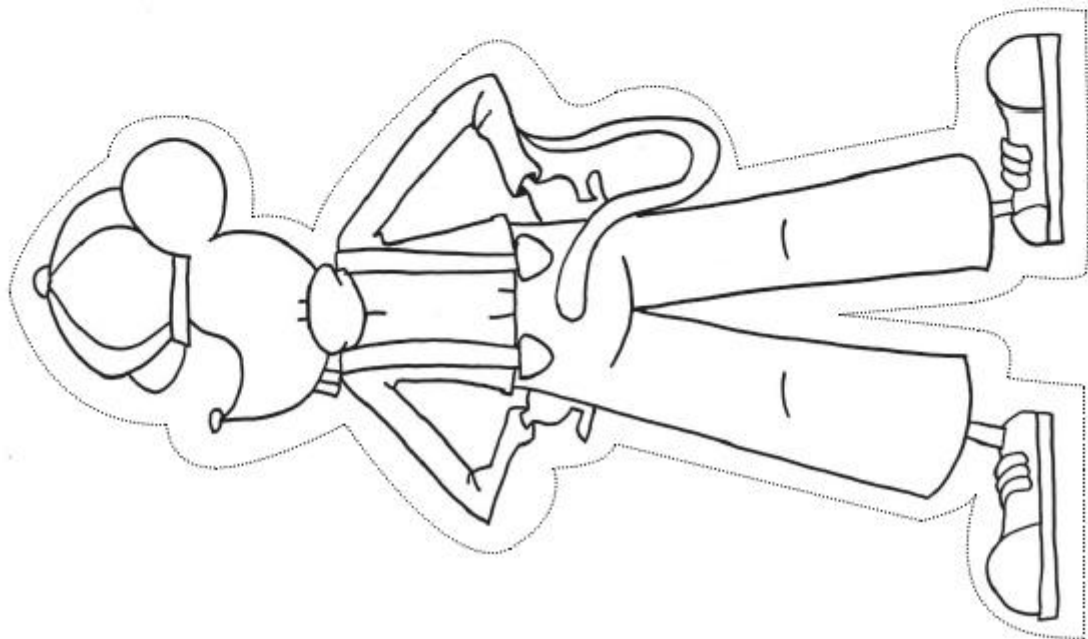





- 7. Titelles dels protagonistes: Pinta els titelles per les dues parts.** Un cop pintats, retalla'ls per la línia de punts i enganxa-hi un pal. Ja tens el teu titella!









8. Balla les cançons de l'obra:





www.transeduca.com
info@transeduca.com
934 740 002